



Flash News [Rapposconenza 2018 ISTAT...](#) » Il Rapporto conoscenza 2018 **STAT** è tutto da leggere. 115 dense di dati e interpretazioni della realtà in cui viviamo. L'Italia

# PANDEMIA

Impara qualcosa di nuovo, ogni giorno



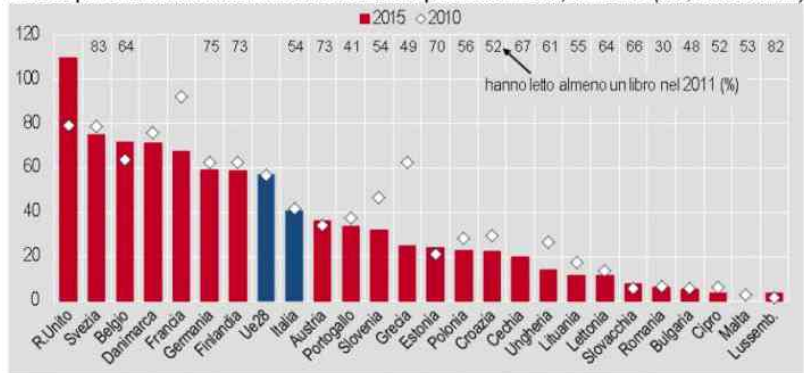
## FORMAZIONE PERMANENTE

# Rapporto conoscenza 2018 **STAT**: l'Italia in cui viviamo

🕒 22/02/2018 👤 Luca Conti 💬 11 Comments

Il [Rapporto conoscenza 2018 \*\*STAT\*\*](#) è tutto da leggere. 115 dense di dati e interpretazioni della realtà in cui viviamo. L'Italia di oggi, confrontata con i paesi dell'Unione Europea. L'impatto della **conoscenza** nella società, analizzato sui consumi culturali, sulle industrie, sulla diffusione della tecnologia nella famiglia e nell'impresa, sulla formazione e l'**impatto economico e sociale** del paese. Potrei citare numerosissimi grafici tra quelli proposti. Mi limito a tre: il fatturato per abitante dell'editoria libraria, i generi più letti e la condizione professionale dei lettori.

Fatturato per abitante dell'editoria libraria e lettori di libri nei paesi Ue. Anni 2015, 2011 e 2010 (euro; % sui 25-64enni)

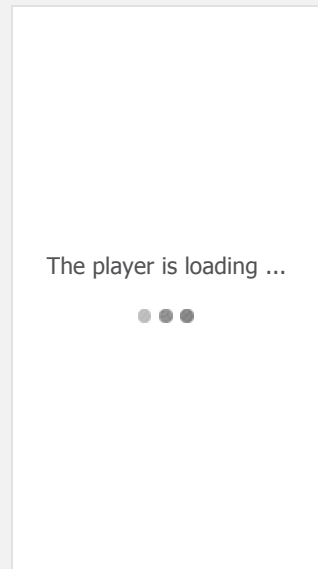


Fonte: Eurostat, Annual detailed enterprise statistics for services; Population and cultural statistics. Vedi note [Doi.org/10.1481/istat.Rapportoconoscenza.2018.6.6.1](https://doi.org/10.1481/istat.Rapportoconoscenza.2018.6.6.1)

Dal fatturato per abitante emerge come la nostra posizione non sia poi così drammatica, o forse no. Siamo in ottava posizione su 25 paesi, buono. **Siamo sotto la media europea a 28 paesi e siamo ben lontani dal gruppo di testa di Regno Unito, Francia e Germania.** Noi spendiamo circa 40 € a testa. Regno Unito quasi tre volte tanto (110 circa), Francia e Germania sono poco sopra e poco sotto i 60 €. Una bella differenza, che spiega molte cose.

### Equilibrio digitale

Ciao, stai leggendo un blog di Luca Conti, consulente web marketing freelance, autore e curatore della collana Web & Marketing 2.0 Hoepfi. Ascolta il mio nuovo podcast [Equilibrio digitale](#):



### Iscriviti a Luca Conti News

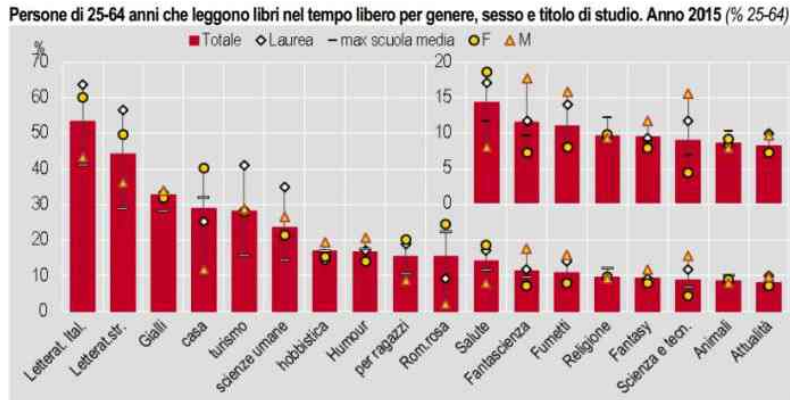


### Articoli più letti

[La consapevolezza nel consumo, soprattutto alimentare](#)

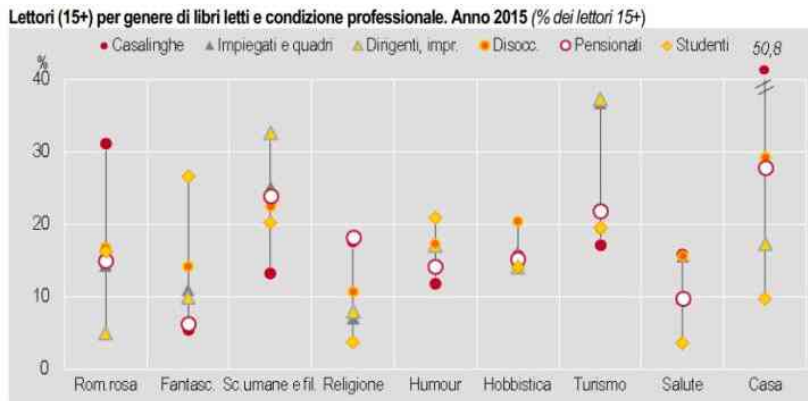
[Rompere i monopoli di Google,](#)

**Grafico dei generi più letti nella fascia 25-64 anni** e la condizione professionale dei lettori. Narrativa italiana e straniera in testa, seguite da gialli. Si nota come la non fiction ha poca presa, ma non è una novità.



Fonte: Istat, Indagine su Cittadini e tempo libero.

Divertente (si fa per dire) chi legge di più e cosa. **I romanzi rosa sono letti dalle casalinghe**, la fantascienza dagli studenti. I dirigenti preferiscono scienze umane e filosofia, insieme a turismo. I pensionati la religione (la morte sempre più vicina?) e i disoccupati hanno più tempo per l'hobbistica.



Fonte: Istat, Indagine su Cittadini e tempo libero.

[Rapporto conoscenza 2018](#) **ISTAT**

2018 CONOSCENZA ISTAT REPORT

« Previous Post

120 BPM e Smalltown boy: impegno sociale e cultura musicale

11 Comments

[Apple, Facebook e Amazon per tornare a innovare](#)

[Le tre leggi della scrittura da "Come non scrivere" di Claudio Giunta](#)

[Ritorno alle origini, più un ragionamento su blog e social web](#)

[La politica con la P maiuscola, in 3 libri da leggere prima delle elezioni](#)

Argomenti

- Esperienze
- Formazione permanente
- Lavora meglio
- Media & Social media
- Varie
- Vivi meglio
- Web & Tech

RSS - Articoli

Seguimi su Twitter

I miei Cinguettii